



Win7 – Panel de Control Opción 18 – Gadgets de Escritorio Control de Gadgets de Escritorio

Gadgets de Escritorio



Desde la Opción podremos controlar los Gadgets del Escritorio de Windows

Pero antes de seguir explicando este Tema, debéis saber que estas programillas pueden causar problemas y tienen vulnerabilidades que pueden ser utilizadas por gente con malas intenciones y en según qué circunstancias podrían apoderarse del control del Equipo que utilizas.

Si quieres ver más datos sobre este Tema Visita la Web de Microsoft:

Documento informativo sobre seguridad de Microsoft (2719662)

Vulnerabilidades en los gadgets podrían permitir la ejecución remota de código.

<http://technet.microsoft.com/es-es/security/advisory/2719662>

1º Pantalla de Gadgets Básicos de Win7.



Pulsa doble clic sobre uno de ellos y te aparecerá en el Escritorio.

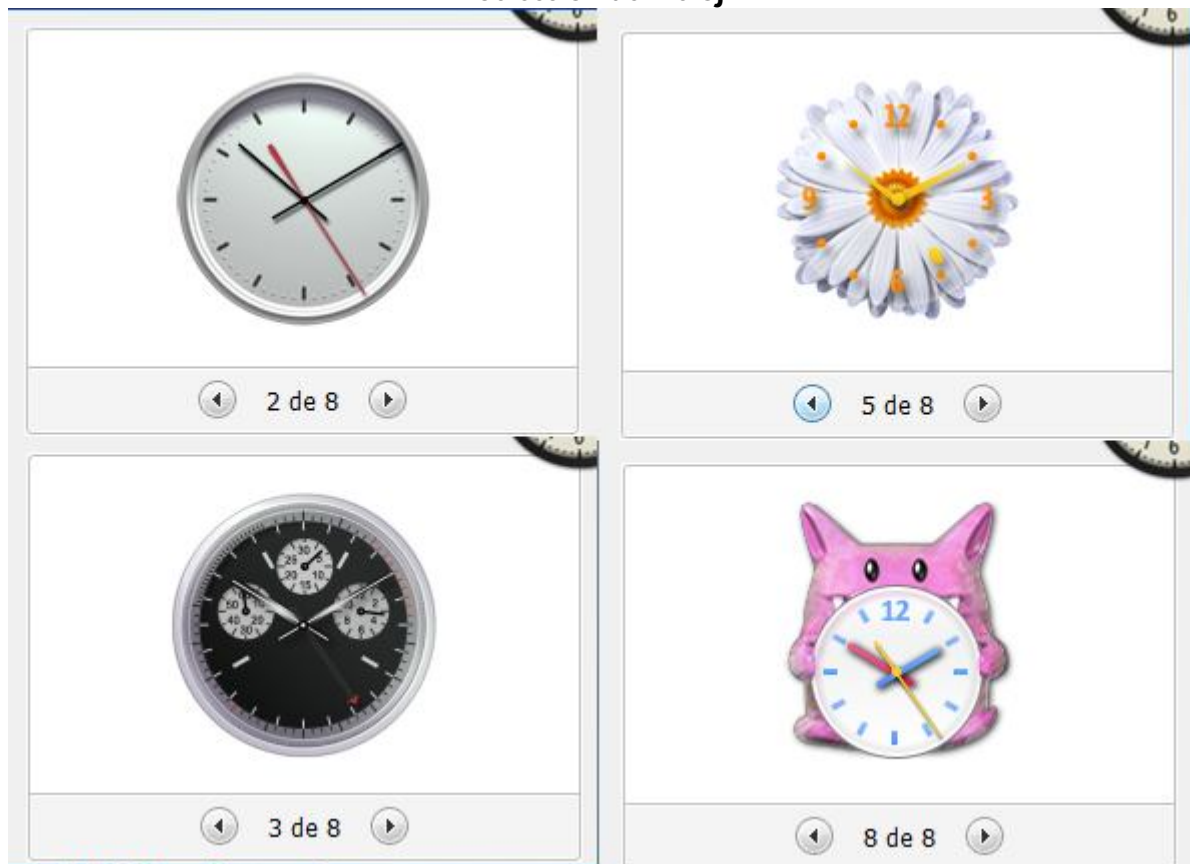


Reloj: Diferentes tipos de Relojes



Este Gadgets nos permitirá tener un Reloj en el Escritorio

Selección del Reloj





Gadgets de Windows Media Center

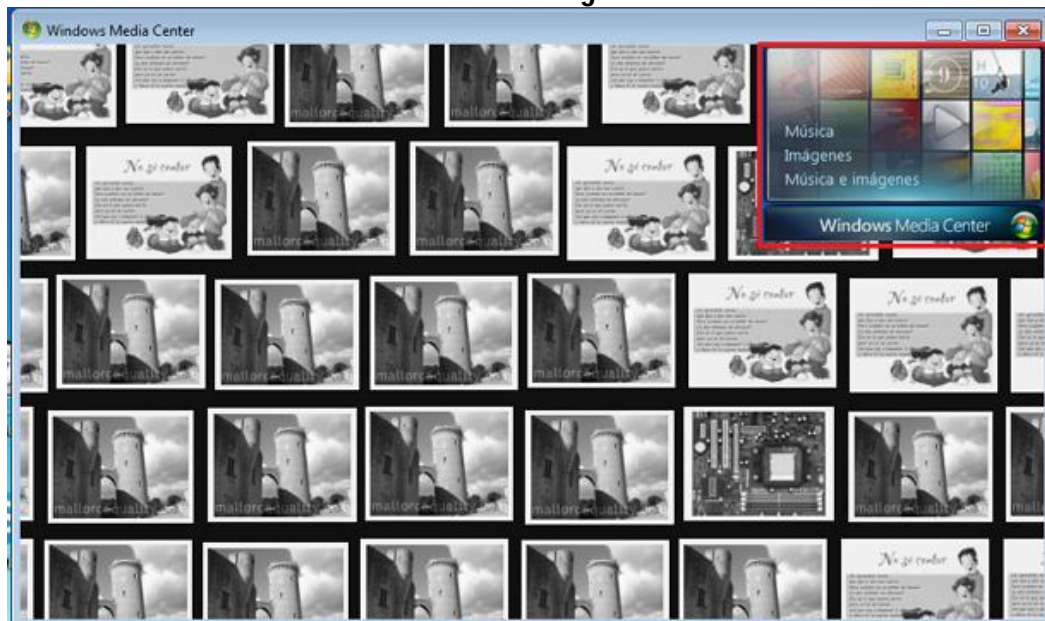


Nos da la Opción utilizar el Reproductor con Música, Imágenes y una mezcla de las dos.

Visor de Imágenes



Seleccionara Imágenes que estén en la Carpeta de Usuario: Imágenes
Música é Imágenes



Podrás escuchar Música mientras vas viendo las Imágenes de la Carpeta Anterior.



Como estos dos tipos están el Resto de Ellas.

Además creo que podrás buscar más en Windows o internet.

Mi Consejo después de leer un poco sobre este tema es no utilizarlas y mucho menos descargar cualquier tipo de Gadgets desde internet.

Microsoft da opciones para **desinstalar** estas utilidades, puedes acceder a este enlace en el que Microsoft proporciona una herramienta para la desinstalación completa.

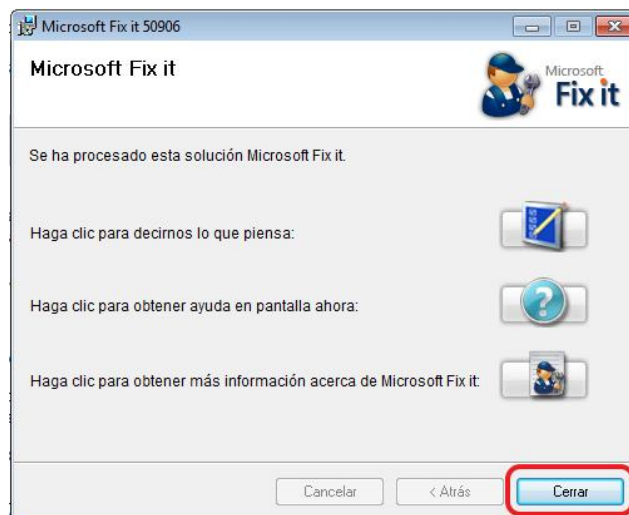
<http://support.microsoft.com/kb/2719662>

Este Manual lo pongo a título informativo y como ya os he dicho os aconsejo no utilizarlos y si lo ves necesario utilizar la herramienta (**Microsoft Fix it 50906**) para eliminarlos del Sistema.

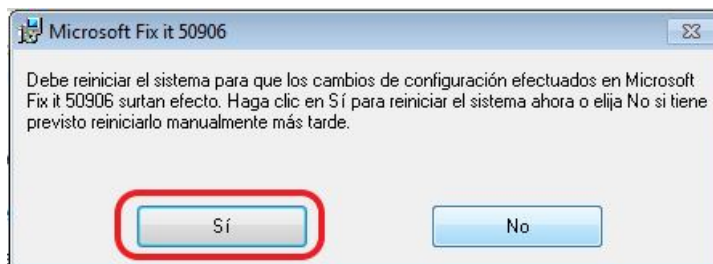
Utilización de la Herramienta Fix it 50906



Marca **Acepto** y Pulsa **Siguiente**



Una vez terminado pulsa en **Cerrar**



Pulsa en **Sí** para reiniciar el Sistema

Sigue los Manuales del Panel de Control
Un Saludo Fjweb

Fin del Manual

Bueno espero que os guste y os funcione bien.

Si tenéis alguna duda,

Mándame un correo a fjweb@hotmail.es

Un Saludo, Fjweb

Mi Web Informática a nivel Usuario: <http://www.fjweb.es>